Рекламные штучки
продавайте больше
8-800-250-99-28
Москва: +7 (499) 703-15-00
Рязань: +7 (4912) 99-28-28
+7 (4912) 911-311
390023, Рязань, проезд Яблочкова д.5 к.27

Готовые решения для магазина канцтоваров

(Править)

Одно из достоинств нашего торгового оборудования для магазинов канцтоваров заключается в том, что оно размещается на самых простых и недорогих стеллажах типа Русь, Маркет, Кострома и т.д. Такие стеллажи доступны и дешёвы, легко собираются и их достаточно на вторичном рынке. Стоит только расставить стеллажи, оснастить их нашими подставками и начать торговать. Следуя нашей концепции, вы можете открыть магазин канцтоваров даже на самой небольшой площади - просто правильно компануя подставки из оргстекла для размещения разного товара.

Скачать готовые решения для магазина канцтоваров в формате .pdf





Наше торговое оборудование размещается на самых простых и недорогих стеллажах типа Русь, Маркет, Кострома

Все наши разработки основаны на долгом и плодотворном сотрудничестве с такими крупными канцелярскими сетями, как "Канцлер", "Канц Парк", "Комус", "Гроссхаус" и др. Зайдите в любой из этих магазинов и посмотрите наше оборудование, оцените выкладку, а также удобство какое клиенты получают при покупке канцтоваров и легкость, с какой продавцы размещают товар.

Вверх

Кстати, уже 5 лет мы являемся экспонентами международной выставки "Скрепка-Экспо", которая проводится в Крокус-экспо и каждый год предлагаем массу нового торгово-рекламного оборудования для оснащения магазина канцтоваров.



Итак, начнем...

Ну где же ручки? Ну где же ваши ручки...

(размещаем ручки, маркеры, карандаши)

Ручки по праву являются самыми популярным канцелярским товаром. Ручки есть у всех - у школьника и бизнесмена, в дамской сумочке и в больничной регистратуре и, не смотря на переход на электронный документооборот, популярность этого инструмента для письма не падает, а только растёт. Производители придумывают новые виды чернил, форму корпусов, а продавцы все новые и новые уловки, чтобы продавать больше ручек. У часто пишущих людей с годами складываются стойкие предпочтения к маркам и брендам. Не откроем секрет, если скажем, что в магазине канцтоваров это обязательный товар и чем больше видов, марок и категорий ручек вы продаёте, тем лучше. Однако, продавать ручки можно по-разному:

Закрытая выкладка

(подставки с товаром размещаются в закрытых прилавках или витринах)

Подставка под ручки "На гребне волны - 2"



Трей

Подставка под одну крутую ручку

Подставка под ручки

Вверх

Ну вот... Опять у вас наоборот!

- - -

Бережную выкладку дорогих перьевых ручек можно осуществить с помощью подставки со специальными держателями

"Наоборот".

Подставка выполнена из цветного акрила, имеет возможность персонализации. Конструкция простая, недорогая и эффективная в использовании.

Полуоткрытая выкладка

(подставки с товаром размещаются как в закрытых витринах, за спиной продавца, так и на полках магазина самообслуживания)

Горка-накопитель универсальная "Мини"

Стакан "Арлекин"

Горка-накопитель универсальная "Канцлер"



Горка-накопитель для канцтоваров

Накопитель "Берлинго"

Стакан "Буратино"

Стакан "Мальвина"

Подставка "Порто"

Мистер "Блистер"

Вверх

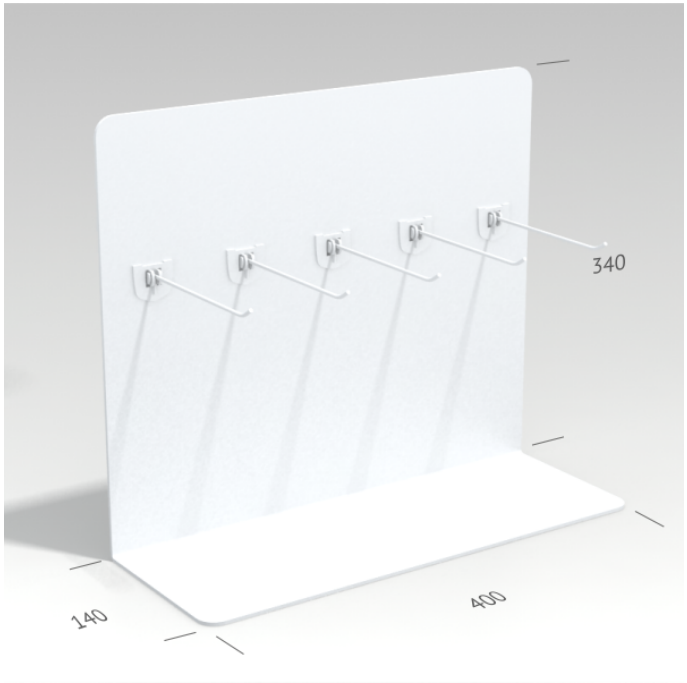

Мини-стойка "Блистер" - простая в использовании, вместительна и размещается в любом месте прикассовой зоны, на прилавке или просто на полке. Мини-стойка - настоящий "универсальный солдат" и продает любой товар в блистере с европодвесом на крючок - циркули, линейки, стержни, ластики и т.д. Имеет большое поле для брендирования.

- - -

Мини-стойка "Блистер"

Открытая выкладка

(подставки размещаются для продажи ручек и маркеров преимущественно в магазинах самообслуживания)

Универсальный модуль "Желоб"



Накопитель под ручки и маркеры на перфорацию



Лоток для ручек "Желоб"



Универсальный цветной модуль "Желоб"

Идея на миллион!

Универсальные модули "Желоб" - это единственно правильный ответ на вопрос - КАК ПРОДАВАТЬ МНОГО РУЧЕК? Данное оборудование используется в магазинах самообслуживания и обладает неоспоримыми плюсами:

1. **Простота монтажа.** Вы просто достаёте модуль из коробки и ставите его на торговую полку (любого типа стеллажей) или витрину.
2. **Большой объем выкладки + ручки удобно брать!**
3. **Тестируй ручку на месте.** Каждый модуль оснащен подставкой под блокнот для росписи ручек.
4. **Нанеси логотип!** Модули оснащены прозрачными ограничителями, на которые может быть нанесен логотип или другая необходимая информация.

Вверх

5. **Выделяй места цветом!** Желоба и каркас модуля могут быть выполнены в любом цвете, что поможет выгодно выделить ручки разного цвета.







Вверх

А вдруг украли полки?

Если вдруг ночью в вашем магазине или отделе канцтоваров украли все полки - вы можете смело прикрепить готовые модули "Желоб" к перфорации. С помощью специальных клипс они легко размещаются в любом месте и компануются, например, с полками из серии "Импровизация" . В этом случае, компануя ручки с тетрадями или ежедневниками - вы получаете гораздо более выгодное расположение товара и увеличиваете средний чек, делая покупки в вашем магазине еще и очень удобными.

Все подставки под канцтовары

Максимум пользы за меньшие деньги!





Идея объединить модули в одну удобную конструкцию пришла нашим клиентам не просто так. Присутствие на полке стоит дорого, а возможность быстро и эффективно развернуть торговлю с максимальной выкладкой товара - обязательное условие в современном бизнесе.

Тем более, что такой модуль получается дешевле одиночного на 10-15%

перейти к Универсальный модуль "Желоб X2"

или более Универсальный модуль "Желоб X2-мини" (каждый лоток под 24 ручки)

И еще больше пользы...

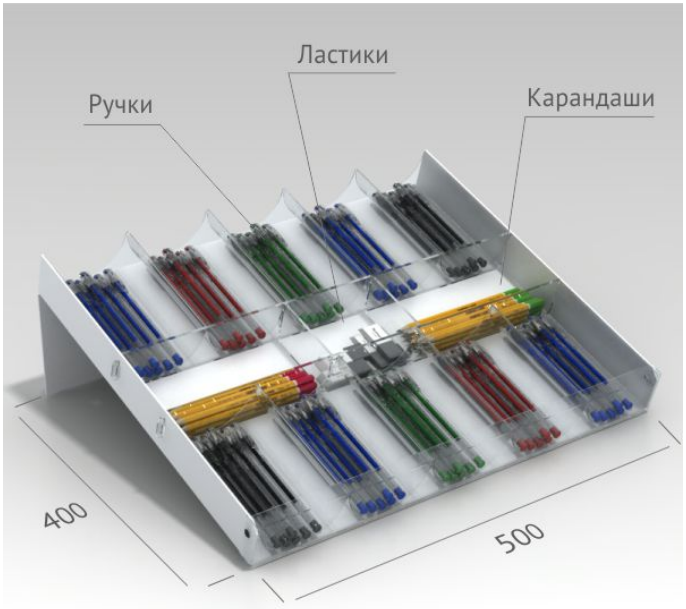



Универсальный модуль "Желоб X2 мини + карандаши и ластики"

Вверх

Представляем Вашему вниманию готовый торговый **"Универсальный модуль "Желоб Х2 мини + карандаши и ластики"** , который обладает очевидными плюсами:

1. Модуль встает на полку глубиной 400 мм торгового стеллажа любой системы. На полке длинной 1000 мм - легко вместятся два лотка "Желоб".

2. Модуль имеет 10 лотков не только для ручек, но и два лотка для карандашей и лоток для ластиков.

3. В каждый лоток для ручек вмещается не менее 24 шт. (стандартная упаковка ручек)

4. Модуль выполнен из ударопрочных материалов (полистирол, ПЭТ, акрил), что отражается на долговечности изделия.

5. Простое начало. Достаньте модуль из коробки, поставьте на полку, наполните товаром и начните торговлю.

Для настоящих PRO!

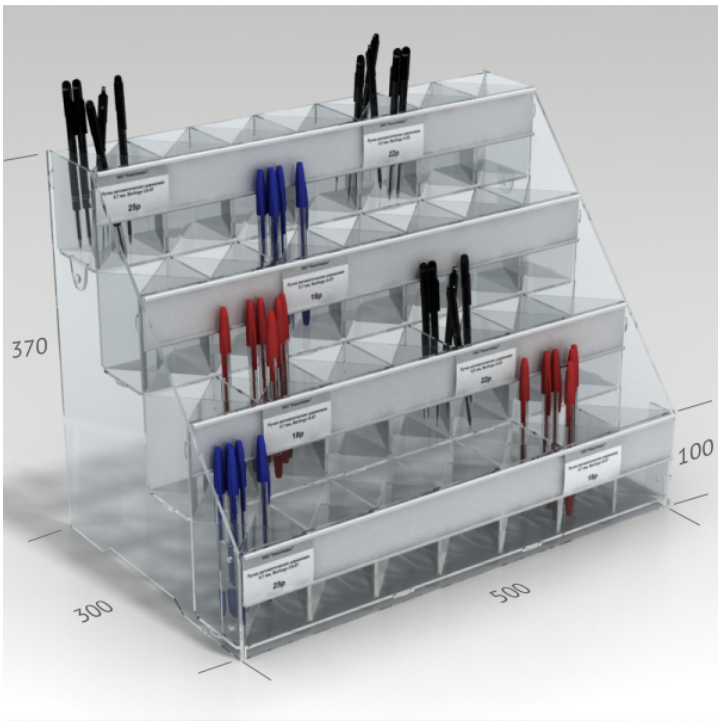

Горка-накопитель универсальная "Канцлер PRO" является плодом постоянных доработок и совершенствований в течении долгого времени.

- Горка имеет **компактные размеры** и легко встает на полку глубиной 300 мм;
- мы подняли ячейки вверх и сделали более **открытый и удобный вид/доступ к ручкам**;
- есть возможность крепления **держателя ценника** типа ДБР
- по Вашему желанию ячейки снабжаются **делителями**, которые защищают ячейку от перегруза и позволяют Вам размещать в одном месте разные СКЮ

перейти к Горка-накопитель универсальная "Канцлер PRO"

Как Ай-Петри!

Вверх

В нашем ассортименте появилась самая большая и вместительная горка для канцтоваров! Мы назвали ее необычно - **"Ай-Петри"**. Она высокая и массивная, как гора (да

и называется "горка-накопитель"), а создали мы ее в тесном сотрудничестве с нашими клиентами из Республики Крым, поэтому уважительно и на память дать имя **"Ай-Петри"**!

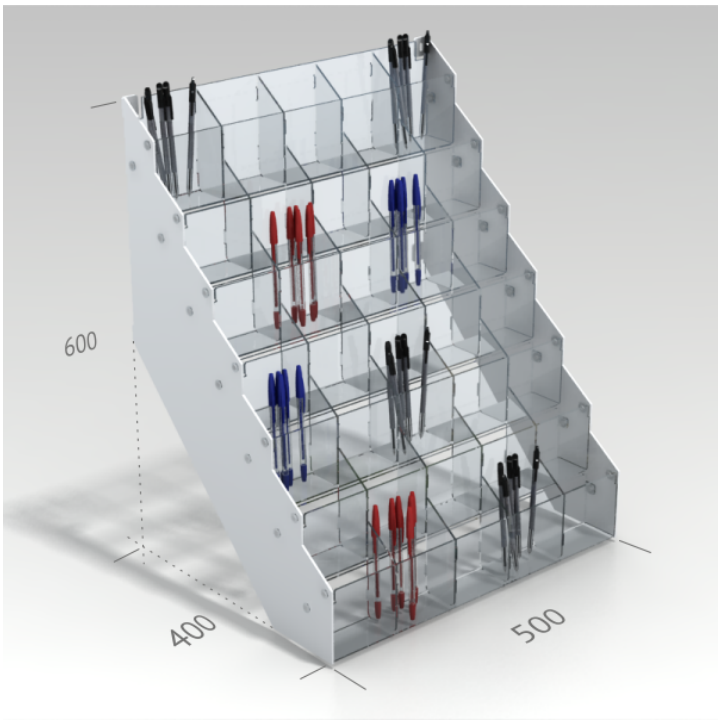



Горка обладает вместительными ячейками (размер ячейки - 95*75*50 мм (!)) и гармонично вписывается в рабочее пространство магазина и удобна для покупателя при выборе ручки.

Так же она:

1. Оснащается **держателями ценника типа DBR**

* * *

2. **Отправляется в разборе** (меньшие транспортные расходы) - собирается на месте

* * *

3. **Легко монтируется** на оборудование стеллажной системы Русь, Кострома, Маркет и т.д.

Стоимость и дополнительную информацию можно посмотреть на сайте

Вверх



Прикассовая выкладка

(эти подставки отлично продают в ограниченном пространстве прикассовой зоны. Они плотно наполняются товаром, занимают мало места, яркие и информативные)

Подставка для ручек круговая

Складная подставка под канцтовары



Подставка для ручек «Виктория»

Подставка под ручки "На гребне волны - 2"

Карандаши.

Как продавать карандаши?

Для ответа на этот вопрос у нас есть удобная подставка "Катюша - II". В ней размещается большой ассортимента карандашей (ручек, маркеров) на прилавке или полке стеллажной системы "Русь". Подставка занимает ровно половину полки, что позволяет по соседству разместить еще много различного товара. Подставка снабжена стандартным ценникодержателем типа ДБР для удобного размещения

Вверх

ценника как над верхним рядом, так и под нижним. Можем выполнить подставку любой ширины.

Подставка под карандаши полочная "Катюша II"

Все подставки под канцтовары

А в прикассе?

Для прикассового пространства есть небольшой накопитель - "Катюша". Он легко брендируется, компактно располагается в ограниченом пространстве и вмещает большое количество товара!

Все подставки под канцтовары



Свое название подставка получила от легендарной боевой машины. Впрочем, на поле торговых войн этот инструмент не будет уступать в эффективности своему боевому прототипу.

Подставка под ручки и карандаши "Катюша"

Ластики.

Любой мелкий товар достоин своего места. И слово "мелкий" тут не означает "незначительный", а скорее всего "трудный для правильного размещения". Так вот с нашими лотками - вы легко найдете место для ластиков, точилок, скоб и прочего "трудного для правильного размещения" товара на любой поверхности.

Большой выбор размеров под вашу полку ный кусочек пространства.

Перейти к просмотру "Лотка под ластики"

Вверх



Все подставки под канцтовары

Линейки.

Данное оборудование размещается на полках металлических торговых стеллажей с глубиной полок 300-400 мм, а ширина подставки 500 мм, что составляет половину метровой полки. Так же можно выбрать ярусность лотка и степень загруженности товаром.



Подставка под линейки "Канцлер"(один ярус)



Подставка под линейки "Канцлер"(два яруса)



Подставка под линейки "Канцлер"(три яруса)

Как разместить линейки, если мало места?

Всего 8 ячеек для линеек длиной 200-300 мм, но может быть этого достаточно? Зато этот латок легко поместится на узкой полке небольшого магазина и поможет грамотно и аккуратно разложить канцтовары!

- - -

Такие подставки активно используются во всех розничных магазинах "Комус".

Вверх

Перейти к просмотру подставки для линеек "Компакт"

Все подставки под канцтовары

Тетради. Книги. Журналы

Продавцы знают, какое важное место в розничных продажах занимает понятие "импровизация". Если товар "не идет", то не всегда виноват товар, а зачастую он просто занимает не свое место, не виден, не освещен... В таких случаях надо понаблюдать за покупателем, поговорить с ним и провести в магазине быструю эффективную перестановку, а то и заново организовать торговое место.

Вверх



Полка "Импровизация"

(сборная для тетрадей или книг)

Полки из серии "Импровизация" помогают быстро организовать торговлю тетрадями, журналами, книгами на перфо- и эконом-панелях в вашем магазине. Вы можете легко их снять и переставить, изменив выкладку или ассортимент. Кстати, полки можно совместить их с другим навесным оборудованием - например, с ручками или карандашами. И сделать это можно в считанные минуты!



Глубокая полка состоит из двух отсеков с разделителем. Идеальна для размещения книг, тетрадей и других товаров. Полка выполнена из ударопрочного полистирола 3 мм + за счет ножек-упоров может выдержать большой вес. Быстро крепится с помощью специальных клипс или винтов.

Все подставки под канцтовары

Кисти и стержни

Кисти - это те же ручки. Только дороже и более разнообразные по цене. т.е. для кистей используются более глубокие лотки с разным типом размещения: на плоскую поверхность (полка-остров), на перфорацию или эконом-панель, на торец торгового стелажа. Последний способ не только экономит место, но открывает возможность разместить товар в неожиданно удачном месте!!!



Подставка под кисти

Панель на торговый стелла под кисти и стержни



Накопитель под кисти на перфорацию

Если же вам нужно показать качество каждой кисточки в отдельности, то ту придет на помощь **модульная подставка для кистей "Альбатрос"**. С ее помощью можно более эффективно заполнять витрины товаром, повышая отдачу с каждого кубического сантиметра.

Места применения: закрытые витрины, выставки, торговые стеллажи.

Подставка может поставляться в разобранном виде, что снижает цену на 5% и стоимость при транспортировке.

В настоящий момент производим модули:

Одиночный модуль (акрил 1.8 мм) 300*135*90 - 275 р.
Двойной модуль (акрил 1.8 мм) 300*210*195 - 555 р.
Тройной модуль (акрил 1.8 мм) 300*270*290 - 825 р.

Вверх



Обложки. Папки. Альбомы.

Удобная подставка для размещения периодики, бумаги, обложек, папок. Выполняется для полок любой длины, глубиной 300 и 400 мм. Глубина секции - 60 мм. Размещаются как на полках торгового стеллажа. так и на открытых островах.
Возможно исполнение под ваши размеры и оборудование.

Подставка под папки, обложки, альбомы

Все подставки под канцтовары

Вверх

Ежедневники & скетчбуки

Ежедневник, скетчбук или дорогой блокнот может продаваться на отлично, если:

1. Он стоит на **видном месте**

2. Если он стоит аккуратно, организованно, а еще лучше **выделен** среди массы других товаров.

Для этой группы товаров у нас есть деревянный лоток-органайзер. С его помощью Вы сможете добиться потрясающих результатов, т.к. разместить его можно в любом месте. Все поверхности лотка могут быть ярко персонализированы, как гравировкой, так и цветной УФ-печатью. Лоток поставляется в разобранном виде и занимает мало места при транспортировке, а собирается за несколько секунд.

ПЕРЕЙДИ К ЛОТКУ-ОРГАНАЙЗЕРУ

Рулоны.

Ватманы.

Вверх



Мелочь, а приятно!!!

Под дорогие **подарочные** ручки мы с удовольствием изготовим **подарочные коробочки**. Звоните и мы подберем цвет коробочки и крышки, разработаем макет нанесения!

Внутри коробочки находятся два специальных крепления под ручку, которые надежно закрепят ее в пространстве.

- - -

*ШхВхГ: 35*300*160*

Цена: 349 р.

http://www.podstavka.com/products/korobochka-so-sdvijnoy-kryishkoy

Как хранить и продавать маркеры?

Мы сами успешно торгуем меловыми маркерами, поэтому вопрос хранения и, тем более, продажи этого продукта для нас очень актуален. Мы спросили специалистов компаний "Pentel", "Edding" и "Marvy" - **"Как правильно надо хранить маркеры?"** и они рассказали, что маркеры бывают нескольких типов:

1. Маркеры тампонного типа - т.е. в них есть "губка" пропитанная чернилами, стоит хранить строго **горизонтально**. Это делается для того, чтобы чернила не стекали в ту или иную сторону.

2. Маркеры, внутри которых балон с чернилами и шариком - хранить можно и **вертикально**, но обычно их тоже хранят **горизонтально**. В таких маркерах чернила размешаются шариком равномерно.

Кстати, маркеры на водной основе нельзя замораживать или хранить на холоде! Это важно!

Вверх





Принципы горизонтального хранения можно применить и в торговле продуктом! Мы учли их в дисплее-накопителе, который имеет прочную, но достаточно легкую, слегка наклоненную конструкцию. Это позволяет покупателю спокойно ориентироватся по всему представленному ассортименту цветов и типов. Дисплей компактный и, вынув его из коробки, можно сразу разложить товар и начать торговлю!!!

Конструкция может быть персонализирована сверху и по бокам топпером, а ножка-основание может быть выполнена из цветного акрила.

Размер дисплея: 540*650*120 мм (166 мм по основанию)

Размер ячейки: 33*35 мм (вмещается 4 маркера толщиной 16 мм)

Максимальная вместимость дисплея: 960 шт.

http://www.podstavka.com/products/lotok-displey-pod-markeryi-

Кстати, у нас есть лоток-дисплей под маркеры **поменьше**... Посмотреть и... целая стойка (см. ниже)

Торговая мебель.

Вверх